



S474

Base p/ Baú Traseiro Honda Africa Twin 1100L



Componentes:

- 01 Base (A)
- 01 Par de Suportes LD/LE (B)
- 04 Espaçadores Ø20x10 (C)
- 06 Parafusos M6x16 (D)
- 06 Porcas M6 (E)
- 02 Parafusos M6x20 (F)
- 04 Parafusos M6x30 (G)

Obs.: O manual está disponível em cores e com a resolução melhor no nosso site. É só digitar no campo de pesquisa o código S474 e fazer o download do arquivo.

No verso você encontra mais detalhes sobre os componentes e as furações da base

Modo de Montagem:

- Iniciar a instalação removendo as duas partes do assento juntamente com as carenagens traseiras. (Imagem 1)
- Na carenagem traseira, remover a peça interna seguindo o esquema da imagem 2
- Posicionar os suportes (B) como mostrado na imagem 3, lembrando de colocar os espaçadores (C) entre o suporte e a moto nas furações indicadas pelas setas e prender usando os parafusos M6x30 (G). Prender também a furação traseira usando os parafusos M6x20 (F) mas ainda sem dar aperto.
- Finalizar a instalação coincidindo as furações da base (A) com as dos suportes (B), prender usando os parafusos M6x16 (D) e as porcas M6 (E), conferir aperto final a todos os parafusos e recolocar as carenagens e o assento.

Imagem 1



Imagem 3

USAR OS ESPAÇADORES (C) NESSAS DUAS FURAÇÕES ENTRE O SUPORTE E A MOTO



Imagem 2



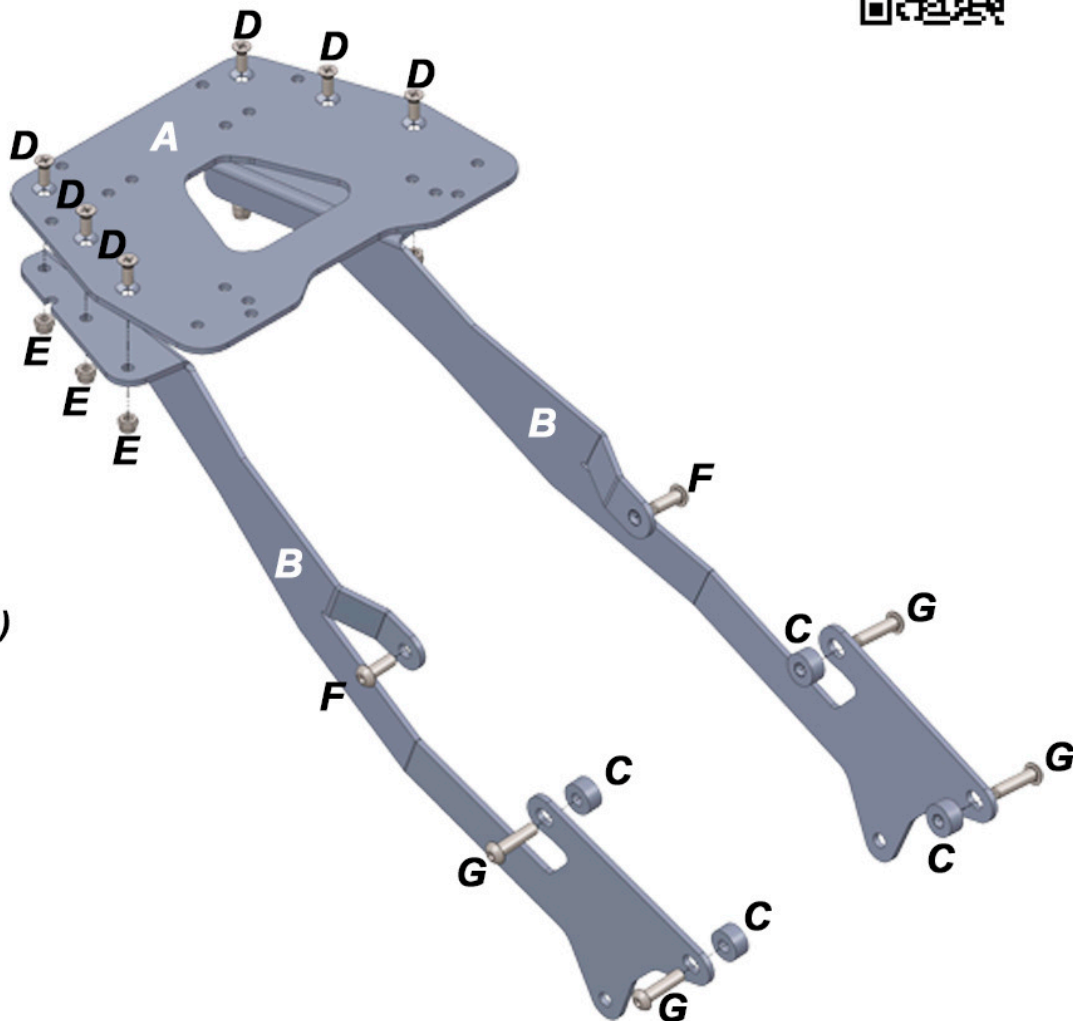


Imagem 4



ATENÇÃO: Recomendamos que a instalação do produto seja feita por profissionais especializados, com as ferramentas adequadas. Não nos responsabilizamos por danos causados à moto ou as peças por conta da instalação incorreta.



Componentes:

01 Base (A)

01 Par de Suportes LD/LE (B)

04 Espaçadores Ø20x10 (C)

06 Parafusos M6x16 (D)

06 Porcas M6 (E)

02 Parafusos M6x20 (F)

04 Parafusos M6x30 (G)

S474

Furações:

"A": Bases plásticas gradeadas (Monolock/Monokey/etc)

"B": Bases Monokey M5 / M7, etc (As furações inferiores são as mesmas que prendem a base de aço nos suportes

"C": Base SHAD

Obs: Medidas em milímetros.

