



S474GV

Base p/ Baú Traseiro Givi Honda Africa Twin 1100L



Componentes:

- 01 Base (A)
- 01 Par de Suportes LD/LE (B)
- 04 Espaçadores Ø20x10 (C)
- 06 Parafusos M6x16 (D)
- 08 Porcas M6 (E)
- 02 Parafusos M8x20 (F)
- 04 Parafusos M8x30 (G)
- 02 Pinos (H)
- 02 Parafusos M6x30 cab. chata (I)
- 02 Arruelas (J)

Obs.: O manual está disponível em cores e com a resolução melhor no nosso site. É só digitar no campo de pesquisa o código S474GV e fazer o download do arquivo.

No verso você encontra mais detalhes sobre os componentes e as furações da base

Imagem 1



Modo de Montagem:

- Iniciar a instalação removendo as duas partes do assento juntamente com as carenagens traseiras. (Imagem 1)
- Na carenagem traseira, remover a peça interna seguindo o esquema da imagem 2
- Posicionar os suportes (B) como mostrado na imagem 3, lembrando de colocar os espaçadores (C) entre o suporte e a moto nas furações indicadas pelas setas e prender usando os parafusos M8x30 (G). Prender também a furação traseira usando os parafusos M8x20 (F) mas ainda sem dar aperto.
- Finalizar a instalação coincidindo as furações da base (A) com os dos suportes (B), prender usando os parafusos M6x16 (D) e as porcas M6 (E), conferir aperto final a todos os parafusos e recolocar as carenagens e o assento.

Obs. Os pinos (H) serão presos usando os parafusos M6x30 (I) e 2 porcas M6 (E). A necessidade ou não de usar as Arruelas fornecidas deve ser avaliada conforme o seu modelo de Baú.

Imagem 3

USAR OS ESPAÇADORES (C) NESSAS DUAS FURAÇÕES ENTRE O SUPORTE E A MOTO



Imagem 2



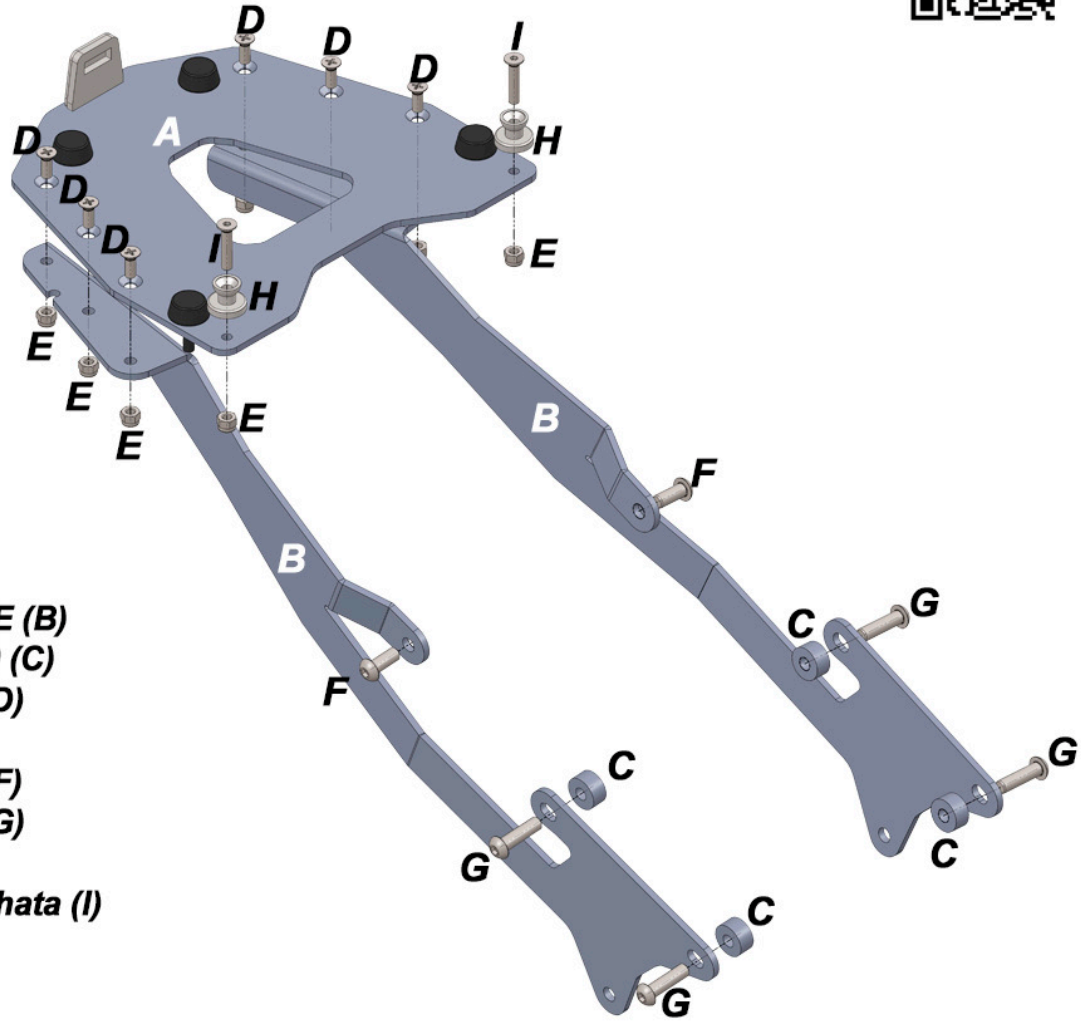


Imagem 4



ATENÇÃO: Recomendamos que a instalação do produto seja feita por profissionais especializados, com as ferramentas adequadas. Não nos responsabilizamos por danos causados à moto ou as peças por conta da instalação incorreta.



Componentes:

- 01 Base (A)
- 01 Par de Suportes LD/LE (B)
- 04 Espaçadores Ø20x10 (C)
- 06 Parafusos M6x16 (D)
- 08 Porcas M6 (E)
- 02 Parafusos M8x20 (F)
- 04 Parafusos M8x30 (G)
- 02 Pinos (H)
- 02 Parafusos M6x30 cab. chata (I)
- 02 Arruelas

