



# S498 / S498A/S498G

## Proteção de Cabeçote Aço / Alumínio

### BMW R1200GS 2013/19



#### Componentes:

- 01 Par de Proteções LD/LE (A)
- 01 Suporte Maior (Superior) (B)
- 01 Suporte Menor (Inferior) (C)
- 08 Paraf. Cab. Ab. Sext Int. M6x12 (D)
- 08 Porcas Trav. M6 (E)

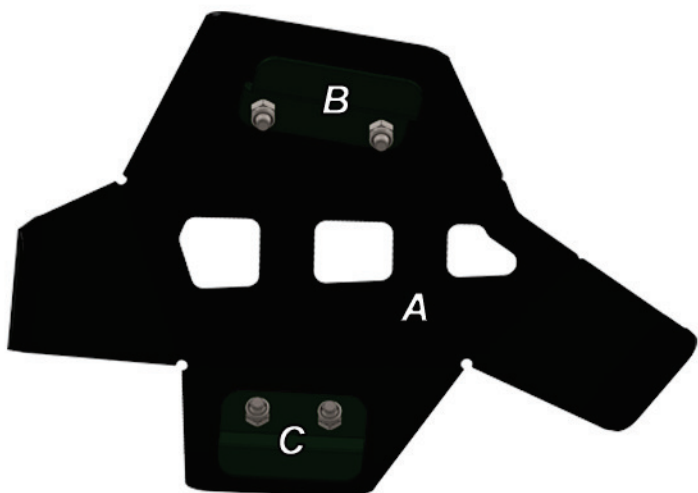
Obs.: O manual está disponível em cores e com a resolução melhor no nosso site. É só digitar no campo de pesquisa o código S498 e fazer o download do arquivo.

**\*\*\* ESSA PROTEÇÃO É PARA USO EXCLUSIVO EM CONJUNTO COM A PROTEÇÃO TUBULAR START RACING CÓDIGO S357 \*\*\***


#### Modo de Montagem:

- 1º - Alinhar as furações dos Suportes Maior (B) e Menor (C) nas Proteções (A) de ambos os lados conforme mostrado na imagem 1, e fixar usando os Parafusos M6x12mm (D) e Porcas Trav. M6 (E) seguindo a ordem do esquema da imagem 2, e sem dar aperto
- 2º - Em um dos lados, posicionar o conjunto montado anteriormente na Proteção Tubular e encaixar os suportes por trás dos tubos, iniciando pelo Menor Inferior (C) e depois o Maior Superior (B) e apoiar todas as abas da proteção nos tubos, conferindo o alinhamento da peça com a proteção tubular. Em seguida conferir aperto ao conjunto usando uma chave Allen n°4 e uma chave de boca 10
- 3º - Repetir o processo no outro lado

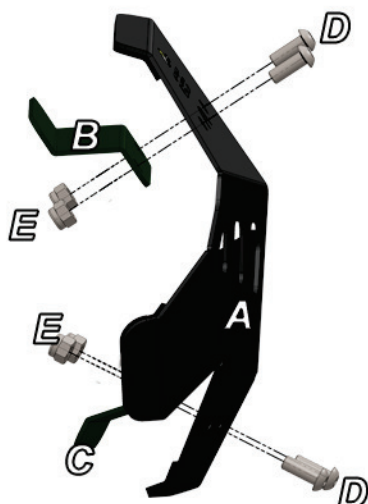
### Imagem 1 - LD



### Imagem 3 - LD



### Imagem 2 - LD



**ATENÇÃO:** Recomendamos que a instalação do produto seja feita por profissionais especializados, com as ferramentas adequadas. Não nos responsabilizamos por danos causados à moto ou as peças por conta da instalação incorreta.



### \*\*\*ATENÇÃO\*\*\*

As proteções Tubulares Start Racing S357 produzidas antes de 2021 podem não ter as mesmas dimensões mostradas abaixo. Caso sua proteção tenha sido adquirida antes disso, este produto não poderá ser montado! Favor conferir estas dimensões na sua proteção tubular antes de adquirir este produto!

## PROTEÇÃO LD



## PROTEÇÃO LE



**ATENÇÃO:** Recomendamos que a instalação do produto seja feita por profissionais especializados, com as ferramentas adequadas. Não nos responsabilizamos por danos causados à moto ou as peças por conta da instalação incorreta.